



УПРАВЛЕНИЕ ФЕДЕРАЛЬНОЙ СЛУЖБЫ
ГОСУДАРСТВЕННОЙ СТАТИСТИКИ
ПО АРХАНГЕЛЬСКОЙ ОБЛАСТИ
И НЕНЕЦКОМУ АВТОНОМНОМУ ОКРУГУ

Оперативные итоги естественного движения населения Архангельской области без Ненецкого автономного округа

за январь - август 2022 года





ЕСТЕСТВЕННОЕ ДВИЖЕНИЕ НАСЕЛЕНИЯ

ЧЕЛОВЕК

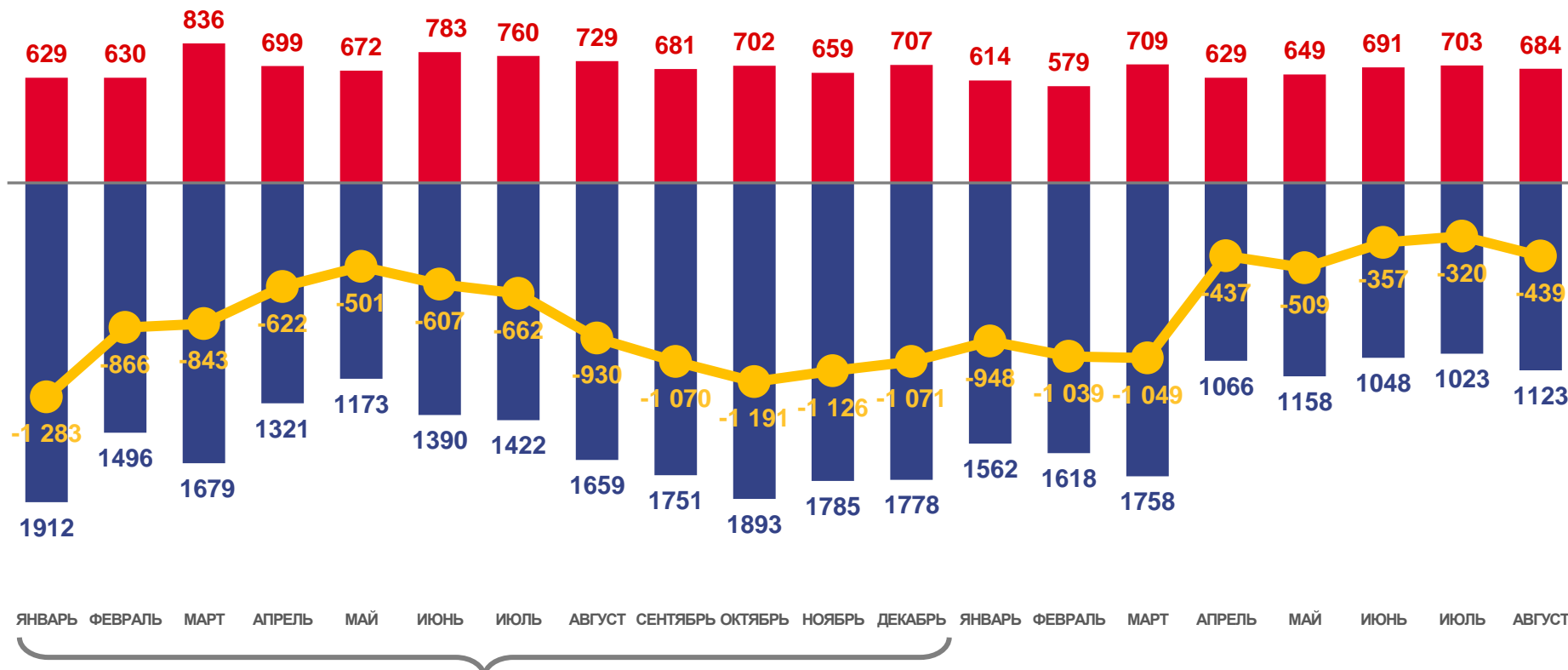
Показатели естественного движения населения за январь – август 2022 года

-5098 человек

Естественная убыль населения

-7,2‰ в расчете на 1000 человек населения

Коэффициент естественной убыли



2021

2022

■ Число родившихся
 ■ Число умерших
 —●— Естественный прирост





ЧИСЛО ЗАРЕГИСТРИРОВАННЫХ РОДИВШИХСЯ

ЧЕЛОВЕК

Рождаемость

за январь – август 2022 года

5258 человек

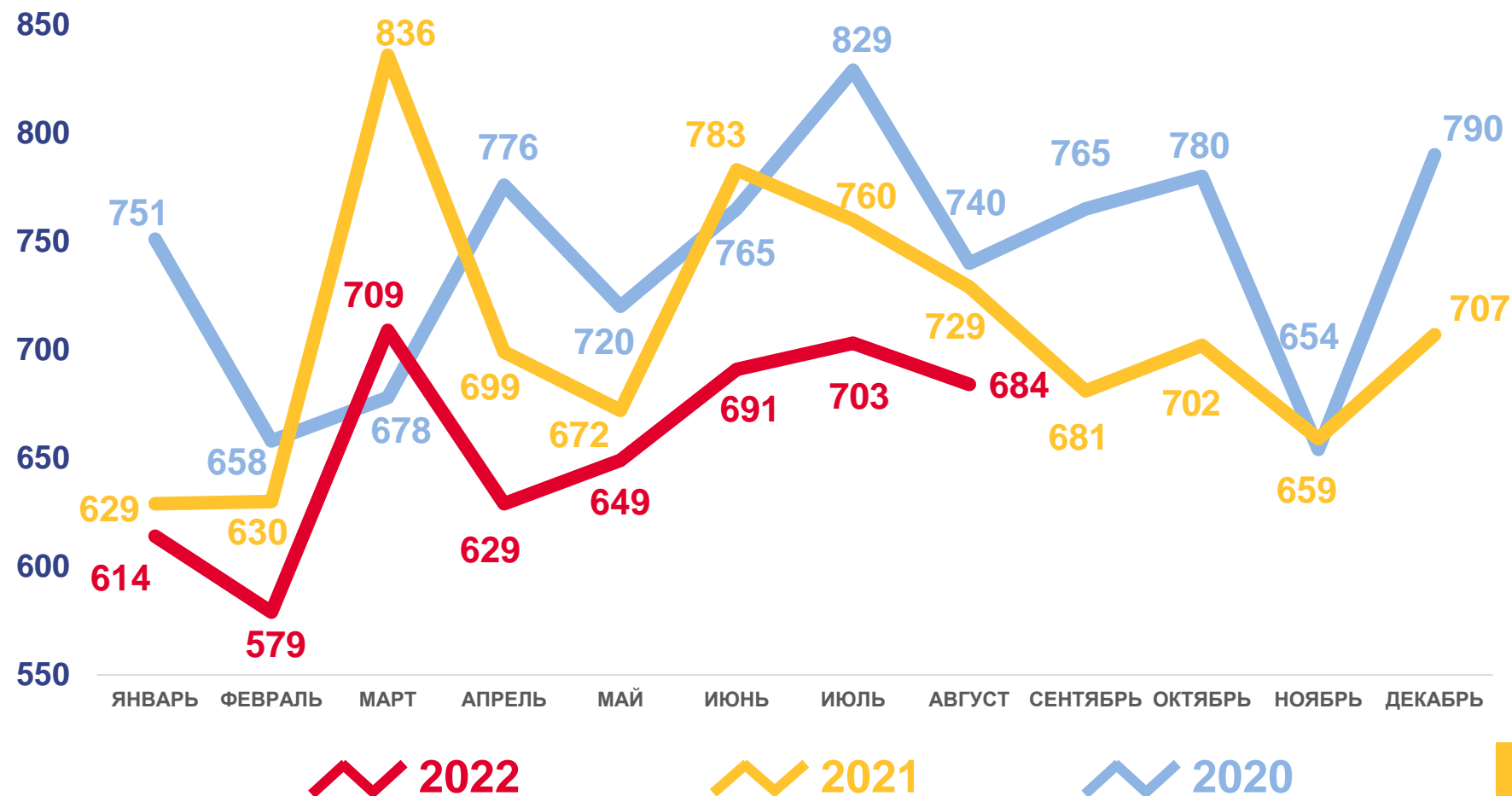
Число зарегистрированных родившихся

7,4‰ в расчете на 1000 человек населения

Коэффициент рождаемости

-7,5%

Изменение к январю – августу 2021 года





ЧИСЛО ЗАРЕГИСТРИРОВАННЫХ УМЕРШИХ

ЧЕЛОВЕК

Смертность

за январь – август 2022 года

10356 человек

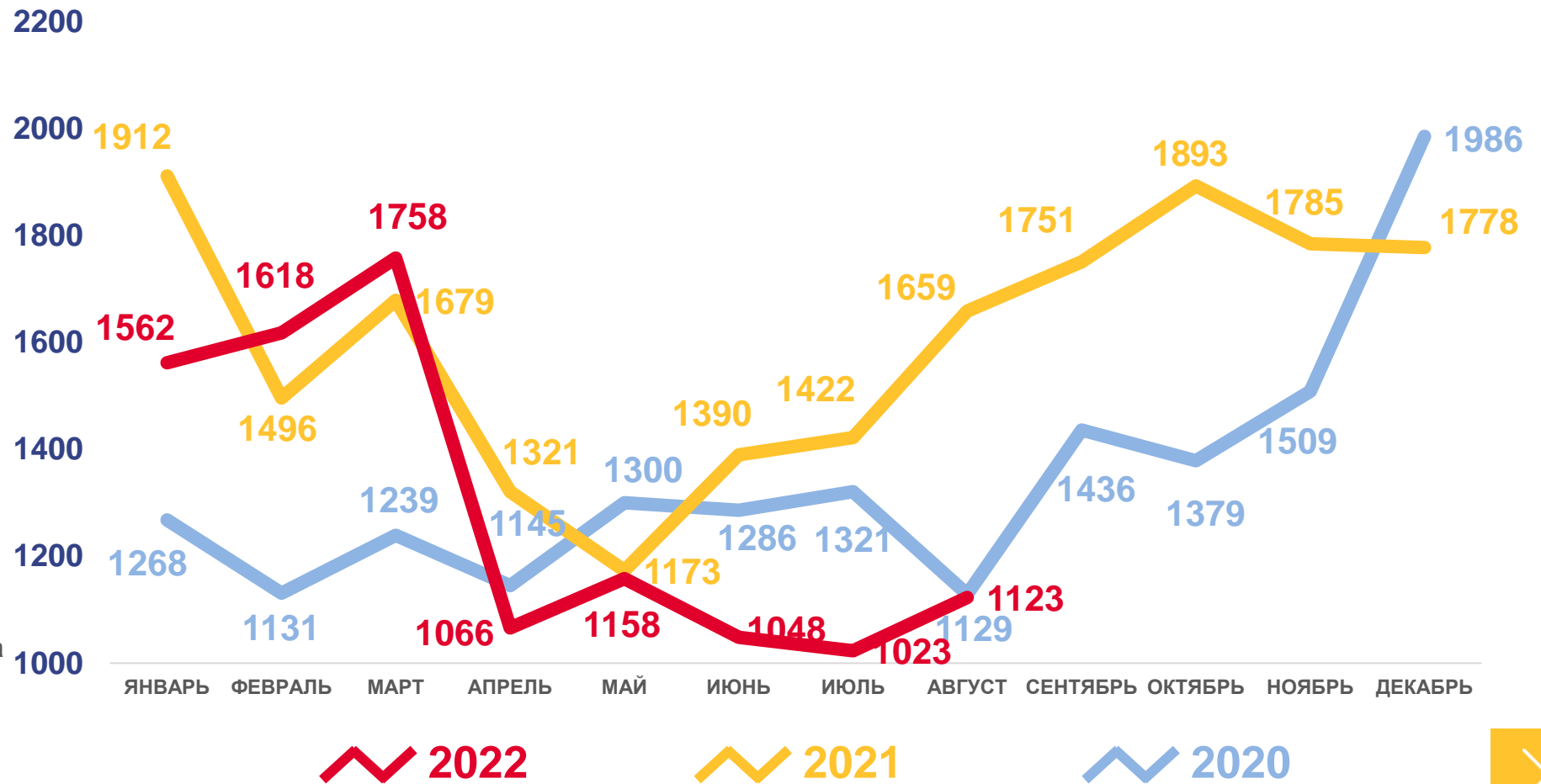
Число зарегистрированных умерших

14,6% в расчете на 1000 человек населения

Коэффициент смертности

-13,1%

Изменение к январю – августу 2021 года





ЧИСЛО ЗАРЕГИСТРИРОВАННЫХ БРАКОВ

ЕДИНИЦ

Брачность

за январь – август 2022 года

4080 браков

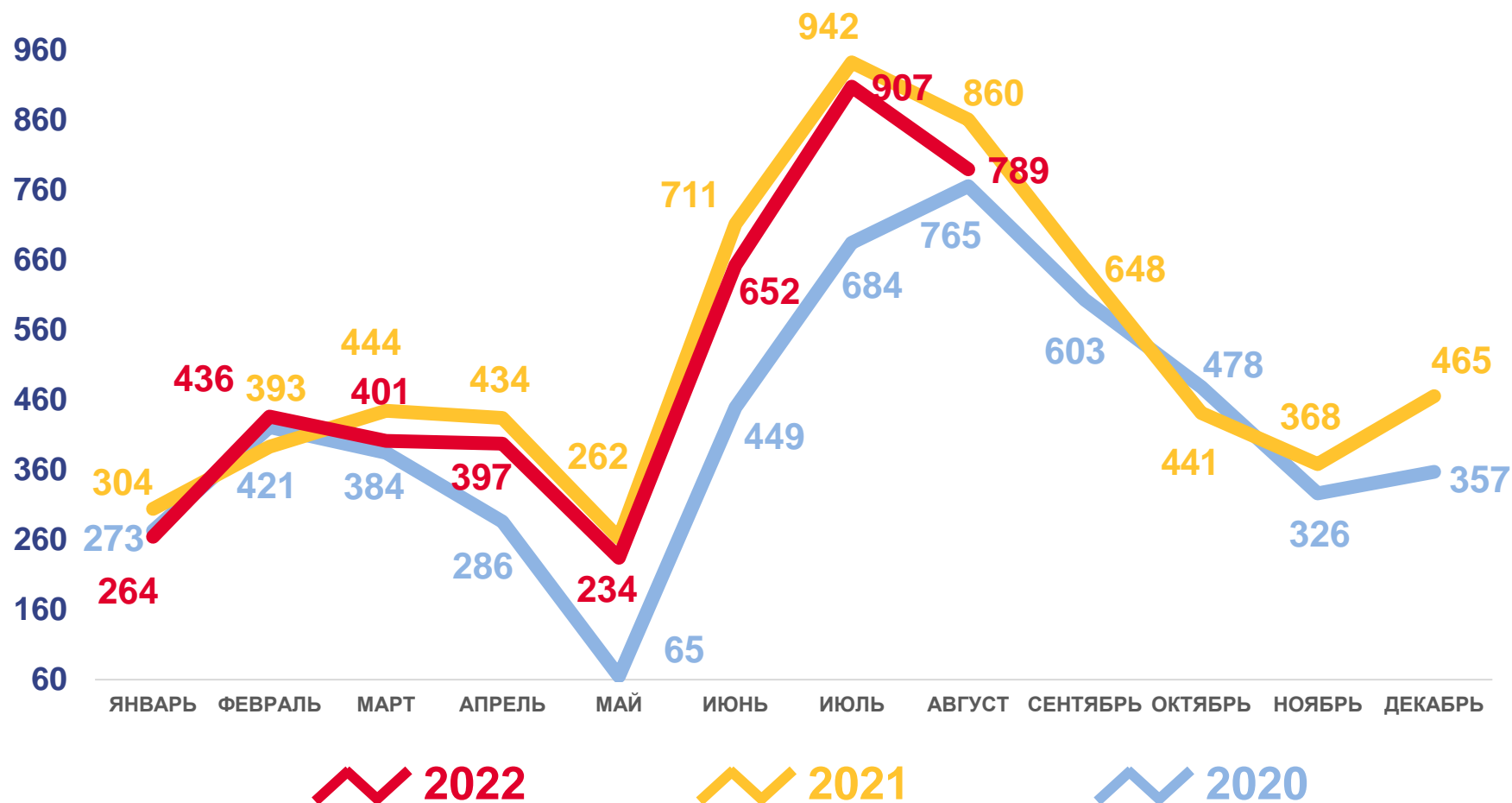
Число зарегистрированных браков

5,7% в расчете на 1000 человек населения

Коэффициент брачности

-6,6%

Изменение к январю – августу 2021 года





ЧИСЛО ЗАРЕГИСТРИРОВАННЫХ РАЗВОДОВ

ЕДИНИЦ

Разводимость

за январь – август 2022 года

3263 развода

Число зарегистрированных разводов

4,6% в расчете на 1000 человек населения

Коэффициент разводимости

-4,2%

Изменение к январю – августу 2021 года

